


iPod touch/iPhone SE3への キッズリー 保育士アプリインストール手順 (iOSのみ)



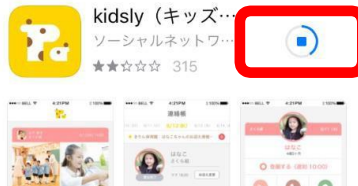
1. iPod touch/iPhone SE3が園のWiFiに接続されていることを確認ください。




2. App storeにて「キッズリー」と検索の上、以下のアプリをインストール(入手)ください。



3. アプリインストールには、Apple IDが必要となります。
園・法人様で管理する既存のもの、あるいは新規での作成をお願いします。



4. 以上でインストール作業は完了となります。



(参考) Apple ID 作成方法 (既にお持ちの場合は不要です)

※Apple IDはApple社の管理するIDのため、ルクミー/キッズリーサポートでは、発行・確認等はできません。
※不明点は適宜Apple社ホームページ等をご確認ください。 <https://support.apple.com/ja-jp/apple-id>



キャンセル	Apple IDを作成	次へ
メール	name@example.com	
パスワード	パスワード	
確認	パスワードの確認	
日本	>	
利用規約に同意する	<input type="checkbox"/>	
「次へ」をタップすることで、Appleメディアサービス利用規約に同意するものとします。		



戻る	Apple IDを作成	次へ
個人情報		
姓 (フリガナ)	姓 (フリガナ)	
名 (フリガナ)	名 (フリガナ)	
姓	必須	
名	必須	
生年月日	YYYY / MM / DD	
セキュリティ質問		
質問1	選択してください	>
答え1	必須	

①Apple ID新規作成をタップする

②メールアドレスが必要で
事前にご準備ください。
パスワード等は任意で設定可能です

③担当者様などの情報を入力ください